



Hướng dẫn sử dụng phần mềm xuất nhập khẩu PSJ cơ bản - 3-4


Hướng dẫn sử dụng phần mềm xuất nhập khẩu PSJ cơ bản

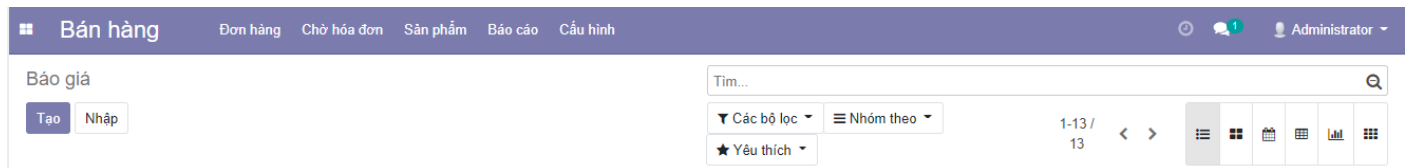
- Đăng nhập, đăng xuất, tùy chỉnh cá nhân
- Tạo mới, sửa, xóa
- Import, Export file
- Smart Button: Manager file; Plan; Giao-nhận hàng, ...

3. Export, Import file, View

Hệ thống cung cấp cho bạn một giao diện đơn giản, thân thiện, dễ dàng thao tác và sử dụng ở tất cả các phân hệ, các module là như nhau. Nhập xuất file, View cũng tương tự vậy. Ở đây, ví dụ phần báo giá ở menu bán hàng

Export, Import file

Bước 1: Tại màn hình, bạn nhấn vào biểu tượng  (danh sách) => **Lưu ý:** Bạn phải để hiển thị dạng danh sách thì mới xuất được file





Bước 2:

+ Tích vào một nhân viên (để lấy dữ liệu mẫu chuẩn cho file export)

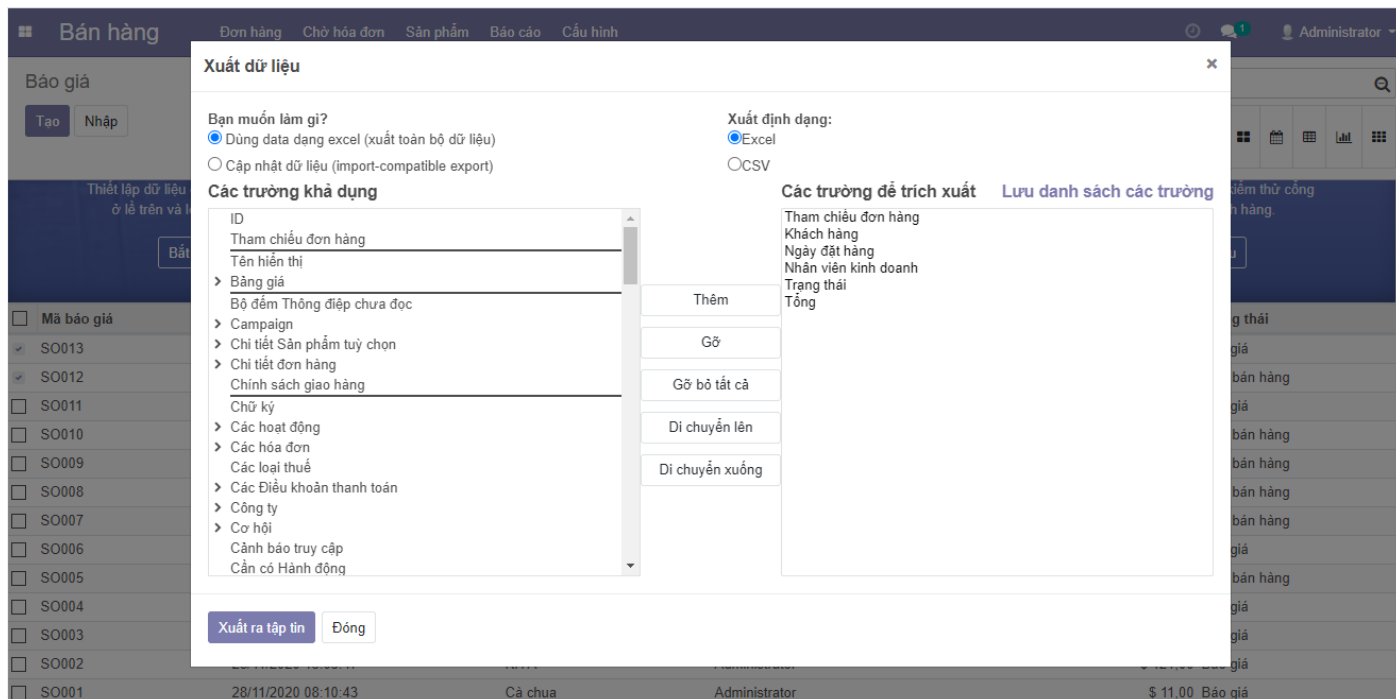
+ Nhấn vào "Hành động"

In **Hành động**

+ Chọn "Xuất"

<input type="checkbox"/>	Mã báo giá	Ngày Báo giá	Khách hàng	Nhân viên kinh doanh	Tổng	Trạng thái
<input checked="" type="checkbox"/>	SO013	18/12/2020 15:08:18	KH A	Administrator	\$ 1.100,00	Báo giá
<input checked="" type="checkbox"/>	SO012	14/12/2020 09:14:29	Tên test	Administrator	\$ 530,00	Đơn bán hàng
<input type="checkbox"/>	SO011	10/12/2020 00:01:14	Cà chua	Administrator	\$ 0,00	Báo giá
<input type="checkbox"/>	SO010	09/12/2020 14:47:54	Tên test	Administrator	\$ 121,00	Đơn bán hàng
<input type="checkbox"/>	SO009	02/12/2020 19:40:28	KH A	Administrator	\$ 121,00	Đơn bán hàng

Bước 3: Các trường dữ liệu của nhân viên sẽ hiển thị để bạn lựa chọn, bạn có thể tùy ý chọn các trường thông tin bạn muốn xuất từ phần mềm



Thêm trường dữ liệu cho danh sách nhân viên

+ Nhấn vào trường bạn muốn thêm

+ Chọn **"Thêm"**

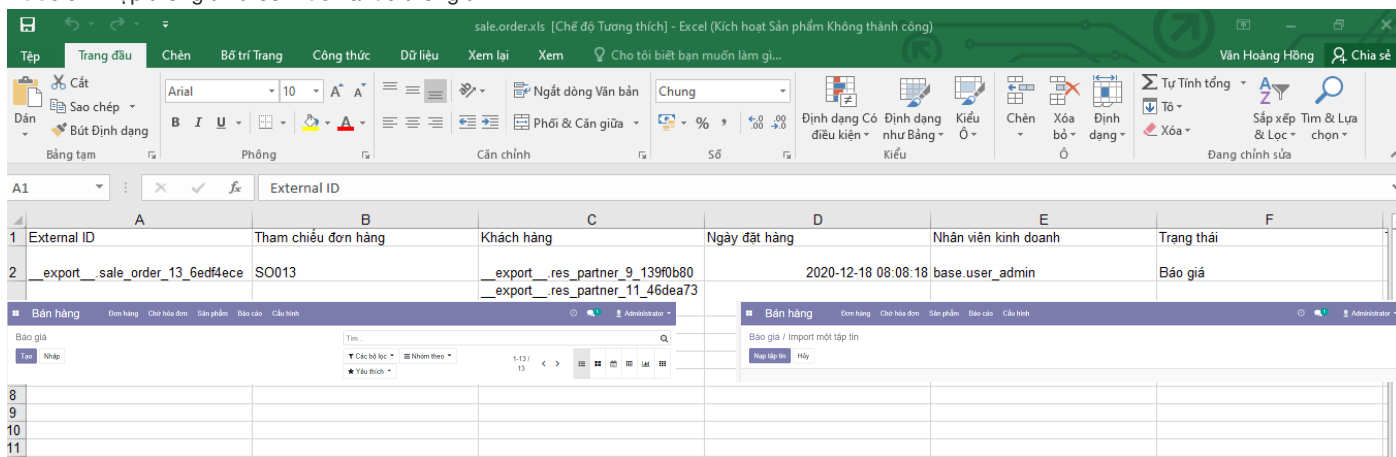
Loại bỏ trường dữ liệu cho danh sách nhân viên

+ Nhấn vào trường cần loại bỏ

+ Chọn **"Gỡ"**

Bước 4: Bạn chọn **"Xuất ra tập tin"**

Bước 5: Nhập thông tin theo mẫu và lưu thông tin



Bước 7:

Bước 6: Import vào hệ thống phần mềm, bạn Click vào nút **Nhập** chọn nút **Nạp tập tin** để Chọn file vừa nhập dữ liệu

+ Nhấn vào **"Kiểm thử nhập"** để kiểm tra dữ liệu nhập vào hệ thống

+ Hệ thống thông báo "Mọi thứ dường như hợp lệ"

+ Nhấn vào **"Nhập"**

=> Thông tin danh sách nhân viên được lưu vào database của phần mềm



→ [Không bảo mật](#) | phanmemdoanhnghiep.net:8094/web#model=sale.order&action=import&menu_id=155

Bán hàng Đơn hàng Chờ hóa đơn Sản phẩm Báo cáo Cấu hình Administrator

Báo giá / Import một tập tin

Ảnh xạ các cột để nhập

Hàng đầu tiên chứa nhãn của cột Hiện trường của trường liên quan (nâng cao)

External ID	Tham chiếu đơn hàng	Khách hàng	Ngày đặt hàng	Nhân viên kinh doanh	Trạng thái	Tổng
<input type="text" value="External ID"/>	<input type="text" value="Tham chiếu đơn h..."/>	<input type="text" value="Khách hàng"/>	<input type="text" value="Ngày đặt hàng"/>	<input type="text" value="Nhân viên kinh do..."/>	<input type="text" value="Không nhập"/>	<input type="text" value="Không nhập"/>
__export__sale_order_13_6edf4ece	SO013	__export__res_partner_9_139f0b80	2020-12-18 08:08:18	base.user_admin	Báo giá	1100
__export__sale_order_12_98c0464f	SO012	__export__res_partner_11_46dea736	2020-12-14 02:14:29	base.user_admin	Đơn bán hàng	530

View:

Hệ thống cung cấp đa dạng các kiểu View khác nhau: View list, Kanban, Calendar, Pivot. Graph, activity



4. Smart Button: Manager file; Plan; Giao-nhận hàng, ...

Hệ thống cung cấp các smart button giúp bạn dễ dàng quản lý và thao tác. Việc của bạn rất đơn giản, chỉ cần nhấp vào các button đó để tạo mới, sửa, xóa hoặc tiến hành các trình tự tiếp theo của quá trình giao nhận mua bán hàng

Mua hàng | Mua hàng | Điều khiển | Báo cáo | Cấu hình | Administrator

Đơn mua hàng / PO00013

Sửa | Tạo | In | Hành động

Nhận sản phẩm | Gửi đơn hàng qua email | Tạo hóa đơn | Hủy | Khoá

Yêu báo giá | Yêu báo giá đã được gửi | Đơn mua hàng

Đơn mua hàng
PO00013
Số hợp đồng **PHD024**

Nhà cung cấp	Cà chua	Ngày ký HĐ	
Tiền tệ	EUR	Ngày đặt hàng	02/12/2020 19:38:53
Loại hợp đồng	Nhập khẩu	Loại tiền thanh toán	USD
Phương thức giá	FOB	Giá trị hợp đồng	0,00
Phương thức thanh toán	LC	Số lần TT	3
Số LC	LC05	TT lần n	1, 2, 3
Ngày LC	15/12/2020		
Ngân hàng thông báo LC	Techcombank - TCB		
Ngân hàng phát hành LC	BIDV - BIDV		

Sản phẩm | Thông tin khác

Plan | Nhận hàng (1) | Manager File



Smart button Manager, Plan : có ở module mua hàng, bán hàng, phương án kinh doanh, xuất nhập khẩu